



Vision 2035

eipi

Etablissements publics
pour l'intégration

Avant-propos

Les EPI, acteur d'inclusion


Les EPI ont pour mission d'accompagner les personnes en situation de handicap ou en insertion sociale et professionnelle vers une autonomie et une participation active à la société. Chaque année, nous soutenons plus de 2'000 personnes, en les accompagnant dans leurs projets professionnels, sociaux et de vie.

Notre volonté est de faire vivre l'inclusion au quotidien, avec pour ambition d'offrir à chaque personne des parcours sur mesure, qui respectent ses besoins et ses aspirations. Cette ambition s'étend également à notre organisation interne, où nous nous engageons à créer un environnement de travail motivant et à favoriser une coopération renforcée avec tous les actrices et acteurs concernés.

En travaillant main dans la main avec nos partenaires institutionnels, économiques et associatifs, nous nous engageons à la construction d'une société où chacune et chacun peut se réaliser et contribuer, à sa manière, au bien-être collectif.

C'est avec vous, en tant qu'acteurs et partenaires de l'inclusion, que nous réussirons à faire de cette vision une réalité.

Magali Ginet Babel
Directrice générale



Notre mission

Les EPI contribuent au bien-être et à l'intégration d'adultes en situation de handicap ainsi que de personnes en insertion sociale et professionnelle.

Notre vision

Dans une société inclusive que nous contribuons à bâtir, chaque personne peut s'épanouir pleinement, avec ses singularités.

Nos valeurs

Au cœur de notre mission, quatre valeurs fondamentales guident chacune de nos actions.

Elles assurent une cohérence entre nos intentions et nos actions, et soutiennent notre engagement pour une société plus inclusive.



Respect

Nous reconnaissons la valeur unique de chaque personne et nous considérons sa dignité, ses droits et son autonomie.



Responsabilité

Nous agissons avec conscience, engagement et professionnalisme en toute situation.



Ouverture

Nous encourageons la transparence, le questionnement, le dialogue, ainsi que la diversité des points de vue et des parcours dans toutes nos actions.



Coopération

Nous construisons ensemble, avec les personnes concernées et les partenaires, en favorisant la participation, l'inclusion et le partage d'expertise.


Nos principes d'accompagnement

Aux EPI, l'accompagnement repose sur trois principes qui placent la personne au cœur de l'action :



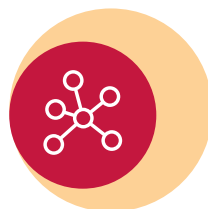
Les bénéficiaires acteurs

Aux EPI, l'autodétermination est fondamentale, afin que chaque personne soit actrice de son projet. Nous ne décidons pas à la place des bénéficiaires, mais avec eux. Chaque personne est encouragée à exprimer ses besoins, à faire ses choix et à avancer à son rythme, avec un soutien adapté à sa réalité.



Les collaboratrices et collaborateurs associés

Nos équipes sont composées de professionnelles et professionnels qualifiés et de confiance. Disponibles et à l'écoute, nous mettons nos compétences au service des projets des bénéficiaires, avec respect, responsabilité et humilité.



Le réseau partenaire

Nous travaillons en étroite collaboration avec nos partenaires: associations, entreprises, institutions, proches de personnes concernées. Ensemble, nous multiplions les opportunités pour construire une société plus inclusive et élargir les possibilités pour les bénéficiaires des EPI.

Quelques chiffres-clés

Les EPI sont une institution publique clé de l'inclusion à Genève, engagée dans l'accompagnement individualisé d'adultes en situation de handicap et de personnes en insertion sociale et professionnelle. Nos prestations s'articulent autour du logement, du travail et des loisirs.

Les EPI, ce sont :

+1'500

collaboratrices et collaborateurs

+40

lieux dans le canton de Genève: résidences, appartements, centres de jour et ateliers.

Accompagnement d'adultes en situation de handicap

+1'100

adultes en situation de handicap

+400

places d'hébergement

+390

places en emploi adapté

Insertion sociale et professionnelle

+1'200

personnes accompagnées chaque année dans leur parcours d'insertion sociale et professionnelle

+120

places en centres de jour

+100

personnes accompagnées à domicile

Notre ambition

Être un modèle de réponses adaptées aux besoins des personnes.

Des réponses pensées avec et pour les bénéficiaires

Les EPI s'engagent à proposer un accompagnement individualisé et des prestations sur mesure, co-construites avec l'ensemble des actrices et acteurs concernés.



À l'écoute des membres du personnel

Être un modèle, c'est aussi montrer l'exemple. Les EPI s'engagent à créer un environnement de travail motivant : formations, mobilité et inclusion.

La durabilité, une force pour avancer

Les EPI agissent de manière responsable envers l'environnement et la société pour faire de la durabilité un levier concret d'inclusion et de transformation sociale.



Découvrez nos objectifs stratégiques pour les années à venir



Une place pour chaque personne !



Etablissements publics
pour l'intégration

EPI – Etablissements publics
pour l'intégration
Route de Chêne 48
1208 Genève
contact@epi.ge.ch
+41 22 949 07 00
www.epi.ge.ch

Rejoignez-nous : [f](#) [in](#) [v](#) [@](#)